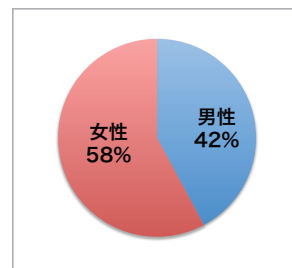


## 1. 性別

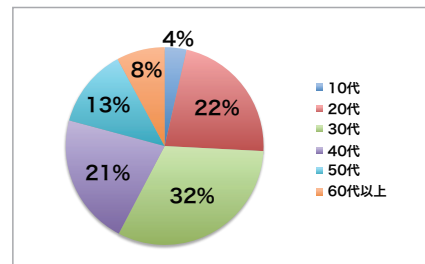
○男性 ○女性

性別	人数
男性	1,073
女性	1,472
計	2,545



## 2. 年代

年代	人数
10代	91
20代	566
30代	811
40代	547
50代	329
60代以上	201
計	2,545



## 3. 住所

47 都道府県

居住地	人数
東京都	315
大阪府	203
佐賀県	7
埼玉県	122
愛知県	159
兵庫県	131
神奈川県	177
千葉県	119
北海道	93
茨城県	57
広島県	50
福岡県	98
長野県	47
京都府	50
静岡県	68
青森県	26
愛媛県	20
栃木県	25
奈良県	48
岐阜県	44
宮城県	44
群馬県	37
新潟県	39

居住地	人数
石川県	30
福島県	22
沖縄県	18
熊本県	25
岡山県	40
三重県	44
滋賀県	35
長崎県	52
岩手県	16
香川県	20
山形県	29
山口県	30
鹿児島県	22
大分県	23
徳島県	18
富山県	28
宮崎県	11
高知県	7
秋田県	18
鳥取県	15
福井県	24
山梨県	8
和歌山県	25
島根県	6

合計 2,545

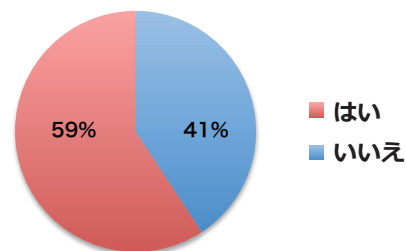
## ■アンケート設問

Q1. あなたは氷屋を知っていますか？

はい  いいえ

	人数
はい	1,508
いいえ	1,037

Q1: あなたは氷屋を知っていますか？

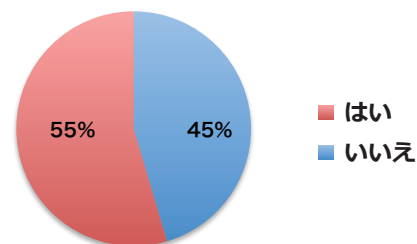


Q2. 氷屋の氷を知っていますか？

はい  いいえ

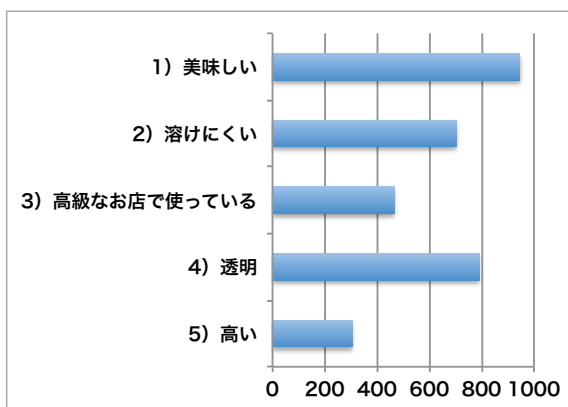
	人数
はい	1,389
いいえ	1,156

Q2: 氷屋の氷を知っていますか？



2. で『はい』と答えた方：氷屋の氷のイメージはどうですか？

1) 美味しい	945
2) 溶けにくい	702
3) 高級なお店で使っている	465
4) 透明	790
5) 高い	304

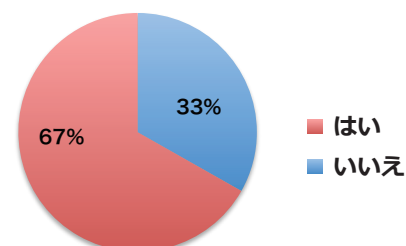


Q3. ご家庭でも氷屋の氷を使用したいですか？

はい  いいえ

	人数
はい	1,700
いいえ	845

Q3: ご家庭でも氷屋の氷を使用したいですか？

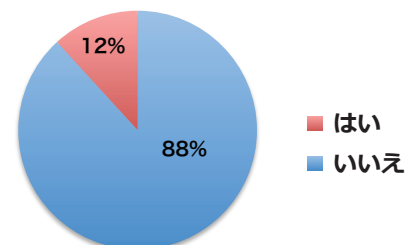


Q4. あなたのお近くに氷屋はありますか？

はい  いいえ

	人数
はい	300
いいえ	2,245

Q4: あなたのお近くに氷屋はありますか？

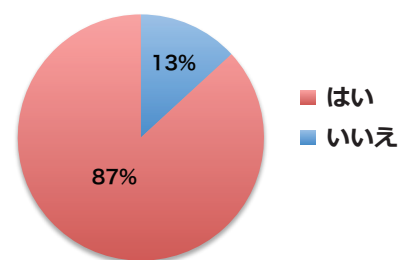


### Q5. あなたは夏にかき氷を食べますか？

○はい ○いいえ

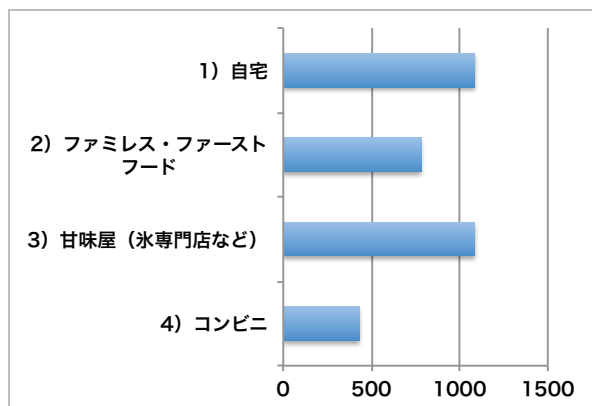
	人数
はい	2,210
いいえ	335

### Q5: あなたは夏にかき氷を食べますか？



### 5. で『はい』と答えた方：どこで食べますか？

1) 自宅	1,084
2) ファミレス・ファーストフード	783
3) 甘味屋（氷専門店など）	1,083
4) コンビニ	430

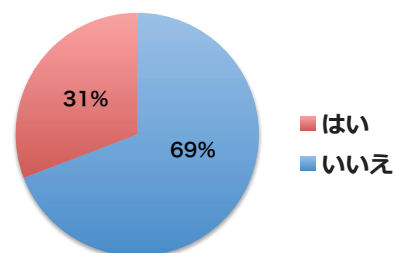


### Q6. 丸氷を見たことありますか？

○はい ○いいえ

	人数
はい	784
いいえ	1,761

### Q6: 丸氷を見たことありますか？



### Q7. 6月1日が「氷の日」と知っていますか？

○はい ○いいえ

	人数
はい	120
いいえ	2,425

### Q7: 6月1日が「氷の日」と知っていますか？

